



Descriptif technique des meubles

Piètement	Pieds en plastique avec un coefficient de frottement accru/antidérapants
Assise	Structure en panneau, sangles de toile forte et de caoutchouc, ressorts ensachés, mousse de polyuréthane
Dossier	Mousse de polyuréthane
Structure	Structure en panneau
Finition	Tissu (pas de finition possible en cuir naturel ou artificiel)
Informations complémentaires	Les meubles se caractérisent par une souplesse de ses composants d'usure. Des plis peuvent apparaître sur la surface du matériau. Leur intensité dépend de la qualité et de la rigidité du tissu et ne donne pas lieu à une réclamation.



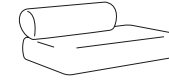
Largeur × Profondeur × Hauteur × Hauteur de l'assise en (cm)



DA/P
100 x 100 x 40 x 40



DA/1
100 x 110 x 75 x 40



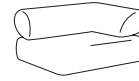
DA/2/L
166 x 110 x 75 x 40



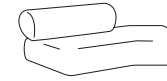
DA/2/P
166 x 110 x 75 x 40



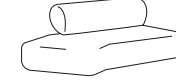
DA/N1/L
144 x 110 x 75 x 40



DA/N1/P
144 x 110 x 75 x 40



DA/N2/L
216 x 147 x 75 x 40



DA/N2/P
216 x 147 x 75 x 40



DA/N3/L
226 x 147 x 75 x 40



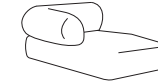
DA/N3/P
226 x 147 x 75 x 40



DA/O/L
110 x 194 x 75 x 40



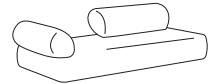
DA/O/P
110 x 194 x 75 x 40



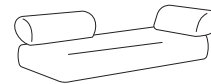
DA/ON/L
120 x 194 x 75 x 40



DA/ON/P
120 x 194 x 75 x 40



DA/W/L
234 x 125 x 75 x 40



DA/W/P
234 x 125 x 75 x 40